

WALLYS MAT SILO








CIMENTOL

Fiche sécurisée n° 054M silo
Fiche technique n° 054M silo
Version : juin 2025

PEINTURE 2 EN 1 : PRIMAIRE + FINITION MATE
GARNISSANTE RENFORCÉE EN SILOXANE
POUR TRAVAUX SOIGNÉS D'INTÉRIEUR / EXTÉRIEUR
QUALITÉ ENVIRONNEMENTALE

*Caractéristiques principales :*

- ⇒ **2 en 1 : primaire et finition**
- ⇒ **Respect des applicateurs et utilisation en domaine sensible : label Excell Zone Verte**
- ⇒ **Excellent pouvoir garnissant et opacifiant**
- ⇒ **Grande matité**
- ⇒ Sans reprise malgré un sèche rapide
- ⇒ Multisupports, prête à l'emploi et facile à appliquer
- ⇒ Sans odeur
- ⇒ Intérieur/extérieur
- ⇒ Travail frais dans le frais possible, faible tension

Environnement	Sanitaire	Performance	Nettoyage	Matériel	Destination	Couleurs	Consommation
A+  						Blanc	 7 à 9 m²/L

Domaine d'utilisation

Le **WALLYS MAT SILO** est une peinture mate acrylique en phase aqueuse renforcée en résine polysiloxane pour des travaux de finition intérieurs et extérieurs (neuf et rénovation) d'aspect mat absolu. Très garnissant et très blanc, il est également très couvrant. Le **WALLYS MAT SILO** est plus particulièrement adapté pour les travaux soignés et exigeant en termes de respect de l'environnement et des utilisateurs. C'est une peinture de haute qualité à séchage rapide, non jaunissante et lavable.

Elle s'applique sur tous supports tels que :

- Bétons
- Ciments dérivés, parpaings, briques, plâtres et dérivés
- Enduits de dégrossissage et lissage
- Bois et dérivés
- Toiles à peindre
- Métaux recouverts d'un antirouille type **NEXOLUTION Aqua**
- Bois imprimés, plâtres imprimés, ciments imprimés recouvert d'un primaire du type **CIMENTOL C HYDRO** ou **EKOPRIM**
- Anciennes peintures en bonne état

Pour tous autres supports, demander conseil aux Peintures Cimentol sur info@cimentol.fr

Mode opératoire

Le **WALLYS MAT SILO** est une peinture en dispersion aqueuse prête à l'emploi.

1. Préparation du fond

Le support doit être propre, sain, sec et solide, non exposé à des remontés d'humidité.
Dépolir les anciennes peintures par lessivage alcalin, rincer et laisser sécher.

2. Utilisation de le WALLYS MAT SILO

Le **WALLYS MAT SILO** est prêt à l'emploi.

Pour une application au pistolet pneumatique, diluer à environ 5% d'eau.

Dans le cas de fonds poreux, une dilution de 5 à 10% d'eau est également conseillée.

FONDS A PEINDRE	PREPARATION DU FOND	IMPRESSION	FINITION
Plâtre et dérivés secs Bétons et dérivés neufs	Egrenage Dépoussiérage		Deux couches de WALLYS MAT SILO
Bois et dérivés neufs	Ponçage Décapage Dépoussiérage		Deux couches de WALLYS MAT SILO
Anciennes peintures en bon état	Lessivage Ponçage si nécessaire		Deux couches de WALLYS MAT SILO
Toile à peindre	Si besoin Dépoussiérage		Deux couches de WALLYS MAT SILO
Métaux ferreux	Elimination et passivation de la rouille	Une couche NEXOLUTION Aqua	Deux couches de WALLYS MAT SILO

3. Recommandations d'utilisation

Pour une finition soignée, utiliser une brosse spéciale acrylique ou un rouleau polyester de 12mm à 14mm
Il est fortement conseillé d'imprimer les enduits.

Données techniques

Aspects	Mat, film poché fin arrondi
Couleur	Blanc (peut être teinté), base neutre
Taux de brillance	0.8 +/-0.2 à 20° 2.5 +/- 0.2 à 60° 2.8 +/-0.2 à 85°
Composant principal	Copolymère acrylique et résine polysiloxane
Conditionnement	1L - 3L - 15L
Consommation	7 à 9 m²/L (dépend de l'absorption du support)
Destination	Intérieur / extérieur
Densité	1.46 +/-0.02
Classe opacifiante	Classe 1
Extrait sec	Poids : 52 +/- 0.2% Volume : 39 +/- 0.2%
Temps de séchage	Hors poussière : 30 minutes Frais dans le frais : 30 minutes Sec : 2 heures Recouvrable : 6 à 8 heures
Température ambiante de travail	De 10°C à 35°C Humidité relative < 80%
Matériel d'application	Brosse, rouleau polyamide (12 à 14mm), pistolet airless (buse 17/23)
Nettoyage du matériel	A l'eau
Classe abrasion humide	Classe 1
Dilution	A l'eau max 5% en première couche
Stockage	Conserver à l'abri du gel ; un an en emballage non ouvert
Classification	Famille 1 classe 7B2
Label Excell Zone Verte	Attestation 2017-05-022-01
Taux de COV	Valeur limite UE(cat.A/a):30g/l (2010) <30gr/L
Empreinte carbone	En cours

Précautions d'emploi

- Sécurité/hygiène : non inflammable ; conserver hors de portée des enfants.
- Se conformer aux instructions des étiquettes et fiches de sécurité.

Informations de consommateurs

Evitez le gaspillage de peinture : faites une estimation de la peinture dont vous avez besoin par rapport au rendement de celle-ci. Pour 1m² de mur, 0.10L de peinture est nécessaire. Si besoin, n'hésitez pas à nous contacter au 01.30.46.19.70.

Refermez les pots non terminés afin de pouvoir réutiliser la peinture. Si vous avez de la peinture inutilisée, ne la jetez pas dans l'évier, les toilettes ou la poubelle, renseignez-vous auprès des autorités locales.

Réutiliser la peinture est un bon moyen de réduire l'impact environnemental des produits sur l'ensemble de leur cycle de vie.

Bien refermer le pot après application pour une conservation optimum.

Observations

La norme NF P74-201 et 2, ref DTU 59.1 « travaux de peinture » définit les règles professionnelles de préparation des supports. Il appartient à l'applicateur de veiller au respect de ces règles, car il engage sa responsabilité.

Produit réservé à l'usage professionnel